


SUPER WONDER BOY



PLAYER'S GUIDE

SUPER WONDER BOY

WONDER BOY IN MONSTERLAND

Wonderboy is back! This time as an adventurous adolescent who must slay the ferocious fire-breathing MEKA dragon before peace can return to Wonderland. Tom-Tom takes on the most malicious monsters ever known. Evil anacondas, vicious vampire bats, mad mudmen and screaming skeletons to name just a few. Collect treasures along the way to strengthen and protect yourself. Revival potions to perk up life levels, whirlwinds for long range battles and winged boots to fly.

There lies ahead the greatest challenge — a nightmarish adventure of the force of good against evil, as once more the peace-loving people of Wonderland turn to SUPER WONDERBOY to free them from the grasp of MEKA and his murderous monsters!!!

The future of WONDERLAND is now in your hands!

LOADING INSTRUCTIONS

C64 cassette

Insert the cassette in your data cassette. Hold down the SHIFT key and press RUN/STOP.

C64 disc

Insert the disc in the drive. Type LOAD'''';8,1 then press RETURN.

C128

Type GO64 then press RETURN. Type Y when prompted followed by RETURN, then follow the appropriate C64 instructions.

Spectrum cassette

Insert cassette in your tape recorder and type LOAD'''' then press ENTER. Press play on the tape recorder.

Amstrad disc

Insert the disc in the drive. Type RUN''DISC and press ENTER.

Amstrad tape

Press CTRL and the small ENTER key. Press play on cassette recorder.

Atari ST

Insert the disc in drive A and switch on the computer.

Amiga

Turn on the computer and wait for the WORKBENCH prompt, then insert the game disc.

CONTROLS

JOYSTICK	— LEFT	←LEFT
"	— RIGHT	→RIGHT
"	— UP	↑ JUMP
"	DOWN	↓ DOWN
"	— DOWN+FIRE	SPECIAL WEAPON FIRE
"	— FIRE	FIRE
KEYBOARD	— SPACE BAR	ENTER DOOR
P	— PAUSE	

ON SPECTRUM/AMSTRAD IT WILL BE PRESS 1/2/3 FOR OPTIONS IN SHOPS INSTEAD OF MOVING CURSOR WITH JOYSTICK AND SELECTING WITH FIRE ON ALL OTHER VERSIONS.

SPECTRUM KEYBOARD CONTROLS

JUMP/UP	— S
LEFT	— N
RIGHT	— M
DOWN	— X
SPECIAL WEAPON	— DOWN & FIRE
FIRE	— CAPS SHIFT OR SYMBOL SHIFT
SPACE BAR	— KNOCK (USED TO ENTER DOORS).
P	— PAUSE
Q	— QUIT

LOADING DIFFICULTIES

We are always seeking to improve the quality of our product range, and have developed high standards of quality control to bring you this product. If you experience any difficulties whilst loading, it is likely to be a fault other than the product itself. We therefore suggest that you switch your computer off and repeat the loading instructions *carefully*, checking that you are using the correct set of instructions for your computer and software. If you still have problems, consult the User handbook that accompanied your computer or consult your software dealer for advice. In the case of continued difficulty and you have checked all of your hardware for possible faults, may we suggest that you return the game to the place of purchase.

Customer Enquiries/Technical Support 0734 310003

ACTIVISION UK LTD, Blake House, Manor Farm Road, Reading RG2 0JN.

CREDITS

SUPERWONDERBOY™ and SEGA® are trademarks of SEGA ENTERPRISES LTD. This game has been manufactured under licence from Sega Enterprises Ltd., Japan ©SEGA 1987, 1989.

Marketed and distributed by Activision (UK) Ltd.

C64 music by:	Jim Smart
Amstrad/Spectrum sound fx by:	David Whittaker
Amiga/ST music by:	David Whittaker
Coding by:	Images Design
A Software Studios Production	

SUPER WONDER BOY

WONDERBOY AU PAYS DES MONSTRES

Wonderboy est de retour! Cette fois, c'est un adolescent aventureux qui doit abattre le féroce dragon MEKA, qui crache le feu, pour que la paix retourne au Pays des Merveilles. Tom-Tom se mesure aux plus maléfiques monstres jamais connus. Des anacondas diaboliques, des vicieuses chauves-souris vampires, des hommes de boue fous et des squelettes hurlants, pour n'en citer que quelques-uns.

Prenez des trésors sur votre chemin pour vous donner des forces et de la protection. Des potions revivifiantes pour remonter les niveaux de vie, des tourbillons pour les batailles à distance et des bottes ailées pour vous envoler.

Devant vous, le défi suprême — une aventure cauchemardesque mettant en scène le bien contre le mal, car encore une fois le peuple pacifique du Pays des Merveilles fait appel à Wonderboy pour le délivrer des griffes de MEKA et de ses monstres meurtriers!!

Le futur du Pays des Merveilles est maintenant entre vos mains!

INSTRUCTIONS DE CHARGEMENT

C64 cassette Insérez votre cassette dans le lecteur de cassettes. Maintenez les touches SHIFT et RUN/STOP enfoncées en même temps.

C64 disquette Insérez la disquette dans le lecteur de disquettes. Tapez LOAD""",8,1 et appuyez sur RETURN.

C128 Tapez G064 puis appuyez sur RETURN. Quand le message de guidage paraît sur l'écran, tapez Y puis RETURN et suivez les instructions pour le C64.

Spectrum cassette Insérez la cassette dans votre lecteur de cassettes et tapez LOAD"" puis appuyez sur la touche ENTER. Puis appuyez sur la touche PLAY du lecteur.

Amstrad disquette Insérez la disquette dans le lecteur de disquettes. Tapez RUN""DISC et appuyez sur ENTER.

Amstrad cassette Appuyez sur CTRL et la petite touche ENTER. Appuyez sur la touche PLAY du lecteur.

Atari ST Insérez la disquette dans le lecteur A et mettez l'ordinateur en marche.

Amiga Allumez l'ordinateur et attendez le message de guidage WORKBENCH, puis insérez la disquette de jeu.

COMMANDES

MANETTE	— GAUCHE	←GAUCHE
''	— DROIT	→DROITE
''	— HAUT	↑ SAUT
''	— BAS	↓ BAS
''	— BAS + TIR	TIR ARME SPÉCIALES
''	— TIR	TIR
CLAVIER	— BARRE ESPACE	ENTRE PAR LA PORTE
P	— PAUSE	

Sur le Spectrum/Amstrad, il faut appuyer 1/2/3 pour les options dans les magazines à la place de faire bouger le curseur avec la manette et de choisir dans toutes les autres versions.

COMMANDES CLAVIER SPECTRUM

Saut/haut	— S
Gauche	— N
Droite	— M
Bas	— X
Arme spéciale	— Bas et tir
Tir	— CAPS SHIFT ou SYMBOL SHIFT
BARRE ESPACE	— FRAPPER (pour entrer par les portes)
P	— Pause
Q	— Quitter

DIFFICULTIES DE CHARGEMENT

Nous cherchons constamment à améliorer la qualité de notre gamme de produits et nous avons développé des niveaux élevés de contrôle de qualité pour vous apporter ce produit. Si vous rencontrez des difficultés pendant le chargement, il est improbable que la faute soit autre que le produit lui-même. Nous vous suggérons donc de réviser votre ordinateur et de suivre à nouveau et *avec soin* les instructions de chargement, en vérifiant que vous utilisez bien les instructions se rapportant à votre ordinateur et à votre logiciel. Si vous avez toujours des problèmes, consultez le manuel de l'utilisateur que vous avez reçu avec votre ordinateur ou demandez l'avis de votre fournisseur de logiciel. Si les difficultés persistent après que vous ayez vérifié tout votre hardware, nous vous suggérons de renvoyer le jeu à la maison où vous l'avez acheté.

Renseignements des clients/Assistance Technique 0734 310003

ACTIVISION UK LTD, Blake House, Manor Farm Road, Reading RG2 0JN.

AUTEURS

SUPERWONDERBOY™ et SEGA® sont des marques déposées de SEGA ENTERPRISES LTD. Ce jeu a été fabriqué sous licence de Sega Enterprises Ltd., Japan ©SEGA 1987, 1989.

Commercialisé et distribué per Activision (UK) Ltd.

C64 musique par: Jim Smart
Amstrad/Spectrum effets sonores: David Whittaker
Amiga/ST musique par: David Whittaker
Codage par: Images Design
Une Production Software Studios.

SUPER WONDER BOY

DER WUNDERKNABE IM LAND DER UNGEHEUER

Der Wunderknabe ist wieder da! Dieses Mal als ein waghalsiger Jüngling, der den grausamen, feuerspeienden MEKA-Drachen töten muß, bevor der Frieden ins Wunderland zurückkehren kann. Tom-Tom nimmt es mit den bösesten Ungeheuern auf, die man je gekannt hat. Üble Anakondas, boshafte blutsaugende Fledermäuse, wahnsinnige Schlamm-Menschen und schreiende Skellete, um nur ein paar zu nennen.

Sammeln Sie auf dem Weg Schätze, um sich zu stärken und zu schützen. Wiederbelebungstränke, um die Lebenskräfte zu steigern, Wirbelstürme für weitreichende Schlachten und beflügelte Stiefel zum Fliegen.

Die größte Herausforderung steht noch bevor — ein alptraumhaftes Abenteuer der Macht des Guten gegen das Böse. Die freudliebenden Menschen von Wunderland haben sich wieder einmal an den SUPERWUNDERKNABEN gewendet, um sie aus der Umklammerung MEKAS und seiner mörderischen Ungeheuer zu befreien!!!

Die Zukunft von WUNDERLAND ist jetzt in Ihrer Hand!

LADEANWEISUNGEN

C64 Kassette Kassette in das Kassettengerät einlegen Die SHIFT-Taste gedrückt halten und die RUN/STOP-Taste drücken.

C64 Diskette Diskette in das Laufwerk einlegen. LOAD''''8,1 eintippen und die ENTER-Taste drücken.

C128 GO64 eintippen und die RETURN-Taste drücken. Nach Aufforderung Y eingeben und die RETURN-Taste drücken und den entsprechenden Anweisungen für den C64 folgen.

Spectrum Kassette Kassette in den Kassettenrecorder einlegen und LOAD '' '' eintippen und die ENTER-Taste drücken. Dann die PLAY-Taste auf dem Kassettenrecorder drücken.

Amstrad Diskette Diskette in das Laufwerk legen. RUN'' DISC eingeben und die ENTER-Taste drücken.

Amstrad Kasette Die CTRL- und die kleine ENTER-Taste drücken. Dann die PLAY-Taste auf dem Kassettenrecorder drücken.

Atari ST Diskette in das Laufwerk A einlegen und den Computer einschalten.

Amiga Computer einschalten und auf das WORKBENCH-Prompt warten, dann die Spieldiskette einlegen.

STEUERTASTEN

Joystick	— Links	←Links
"	— Rechts	→Rechts
"	— Auf	↑ Springen
"	— Ab	↓ Ab
"	— Ab + Feuern	Sonderwaffe feuern
"	— Feuern	Feuern
Tastatur	— Leertaste	"Door" eingeben
P	— Pause	

Bei Spectrum/Amstrad in Geschäften ist es "wahlweise 1/2/3 drücken" anstatt wie bei allen anderen Versionen den Cursor mit dem Joystick zu bewegen und mit "Feuern" auszuwählen.

SPECTRUM-TASTATUR STEUERTASTEN

Springen/Auf	— S
Links	— N
Rechts	— M
Ab	— X
Sonderwaffe	— Ab & Feuern
Feuern	— Caps-Shift- oder Symbol-Shift-Teste
Leertaste	— Klopfen (wird benutzt, um durch Türen zu gelangen)
P	— Pause
Q	— Spiel beenden

LADESCHWIERIGKEITEN

Wir sind ständig bestrebt, die Qualität unserer Produkte zu verbessern und haben hohe Anforderungen in unserer Qualitätskontrolle entwickelt, bevor

dieses Produkt Sie erreicht. Falls Sie Ladeschwierigkeiten feststellen, liegt es mit größter Wahrscheinlichkeit nicht an diesem Produkt. Wir raten Ihnen daher, Ihr Gerät auszuschalten und die Ladeanweisungen nochmals *sorgfältig durchzulesen*, nachdem Sie sichergestellt haben, daß Sie die richtige Gebrauchsanweisung für Ihren Computer und Ihre Software benutzen. Haben Sie immer noch Schwierigkeiten, so schlagen Sie in Ihrem Handbush nach oder fragen Sie bei Ihrem Fachhändler um Rat. Sind die Probleme auch nach genauer Prüfung Ihres Geräts noch vorhanden, so empfehlen wir Ihnen, daß Sie das Spiel bei dem Händler wieder abgeben, wo Sie es gekauft haben.

Kundenanfragen/Technische Unterstützung 0734 310003

ACTIVISION UK LTD, Blake House, Manor Farm Road, Reading RG2 0JN.

HINWEISE ZUM URHEBERRECHT

SUPERWONDERBOY™ und SEGA® sind Warenzeichen der SEGA ENTERPRISES LTD. Dieses Spiel ist in Lizenz hergestellt worden von Sega Enterprises Ltd., Japan ©SEGA 1987, 1989.

Vermarktet und vertrieben von Activision (UK) Ltd.

C64 Musik von: Jim Smart

Amstrad/Spectrum Ton fx von: David Whittaker

Amiga/ST Musik von: David Whittaker

Kodierung von: Images Design

Eine Produktion der Software Studios.

SUPER WONDER BOY

IL RAGAZZO MERAVIGLIA RITORNA!

Questa volta è un adolescente avventuroso che deve ammazzare il dragone MEKA che soffia fuoco prima che la pace possa ritornare a Wonderland (la terra delle meraviglie). Tom-Tom se la prende con i mostri più maligni che si siano mai visti. Anaconde diaboliche, pipistrelli vampiri maligni, uomini di melma impazziti e scheletri urlanti, per menzionarne solo pochi.

Raccogli i tesori lungo la via della forza e proteggiti te stesso. Pozioni di ripresa per rianimare i livelli di vita, vortici per battaglie di lunga serie e stivali alati per volare. La più grande sfida ti attende — un'avventura da incubo di una battaglia delle forze buone contro quelle diaboliche: ancora una volta il popolo di Wonderland, amante della pace, fa appello SUPER WONDERBOY per essere liberato dalle grinfie di MEKA e i suoi mostri assassini!!!

Il futuro di WONDERLAND è adesso nelle tue mani!

ISTRUZIONI DI CARICAMENTO

C64 cassetta Inserire la cassetta nel registratore. Premete i tasti SHIFT e RUN/STOP contemporaneamente.

C64 disco Inserite il disco nel drive. Digitate LOAD""",8,1 e poi premete RETURN.

C128 Digitate GO64 e poi premete RETURN. Digitate Y al comando e poi di nuovo RETURN; poi seguite le istruzioni per il C64.

Spectrum cassetta Inserite la cassetta nel registratore e digitate LOAD"" "" poi premete ENTER. Premete il tasto play sul registratore.

Amstrad disco Inserite il disco nel drive. Digitate RUN""DISC e premete ENTER.

Amstrad cassetta Premete CTRL ed il piccolo tasto ENTER. Premete poi play sul registratore.

Atari ST Inserite il disco nel drive A ed accendete il computer.

Amiga Accendete il computer ed aspettate il WORKBENCH prompt, poi inserite il disco gioco nel drive.

COMANDI

JOYSTICK	— SINISTRA	←SINISTRA
"	— DESTRA	→DESTRA
"	— SU	↑SALTO
"	— GIU	↓GIU
"	— GIU + FIRE	Fa FUOCO UN'ARMA SPECIALE
"	— FIRE	FOUO
TASTIERA	— BARRA SPAZIATRICE	PORTA ENTRATA
P	— PAUSA	

SU SPECTRUM/AMSTRAD CI SARÀ DA PREMERE 1/2/3 PER OPZIONI NEI NEGOZI INVECE DI MOUVERE IL CURSORE CON LO JOYSTICK E DI SELEZIONARE CON "FIRE" SU TUTTE LE ALTRE VERSIONI.

COMANDI TASTIERA SPECTRUM

SALTO/SU	— S
SINISTRA	— N
DESTRA	— M
GIU	— X
ARMA SPECIALE	— DOWN & FIRE
FUOCO	— CAPS SHIFT oppure SYMBOL
SHIFT	
BARRA SPAZIATRICE	— KNOCK (Bussare) (per entrare dalle porte)
P	— PAUSE (Pausa)
Q	— QUIT (Abbandonare)

DIFFICOLTÀ DI CARICO . . .

Noi siamo sempre alla ricerca di migliorare la qualità della serie dei nostri prodotti e abbiamo sviluppato alti livelli di controllo di qualità per essere in grado di offrirvi questo prodotto. Se si verificano delle difficoltà mentre si procede al carico è molto probabile che il difetto non sia da attribuire a questo prodotto. Sugeriamo pertanto di spegnere il computer per qualche secondo indi di ricominciare le

operazioni di carico attentamente, avendo cura di controllare che si usano le istruzioni giuste per il computer e il software. Se il problema sussiste consultare il manuale d'istruzioni del computer oppure il concessionario. Una volta effettuati tutti questi controlli se le difficoltà sono ancora presenti suggeriamo di rinviare il prodotto al luogo di acquisto.

Ufficio Informazioni Clienti / Assistenza Tecnica: 0734 310003

ACTIVISION LTD, Blake House, Manor Farm Road, Reading RG2 0JN.

MERITI

SUPERWONDERBOY™ e SEGA® sono marchi di fabbrica della SEGA ENTERPRISES LTD. Questè giuoco o stato prodotto su licenza dalla Sega Enterprises Ltd., Giappone ©Sega 1987, 1989.

Lanciato sul mercato e distribuito dalla Activision Ltd (UK).

Musica per C64 di: Jim Smart

Suono per Amstrad/Spectrum di: David Whittaker

Musica per Amiga/ST di: David Whittaker

Codificazione di Images Design

Una produzione Software Studios.

operatori di facile apprendimento: sempre più di cominciare che di capire le
funzioni giuste per il prodotto e il software. In particolare, questo consente
il riutilizzo di sistemi del computer, anche il riutilizzo. Una volta
effettuati tutti questi controlli, se si desidera un'idea generale suggeriamo di
scrivere il prodotto in corso di sviluppo.

Ufficio Informatici Clienti / Assistenza Tecnica: 02/4 24000

ACTIVISION LTD, Viale Vespa, Manor Farm Road, Reading RG2 9JH.

MERITI

SUPERWONDERBOY™ e **TRIA™** sono marchi di proprietà della ACTIVISION
ENTERPRISES LTD. Questo gioco è stato prodotto su licenza della Super
Enterprises Ltd, Caperna 6/1000 1982.

Lanciate sul mercato e distribuite dalla Activision Ltd (UK).

Musica per C64 di: Jan Sawer

Scena per Amstrad/Commodore di: David Whitaker

Musica per Amstrad di: David Whitaker

Collaboratori di: Image Image

Una produzione Software Studio.



Activision/Electric Dreams

WIN SOFTWARE TO THE VALUE OF £100! SIMPLY FILL IN THIS QUESTIONNAIRE AND RETURN IT TO THE ADDRESS OVERLEAF AND YOU WILL AUTOMATICALLY BE ENTERED FOR OUR FREE PRIZE DRAW. AT THE SAME TIME YOU WILL HELP US IMPROVE THE QUALITY OF OUR PRODUCTS AND CUSTOMER SERVICE.

- 1) TITLE OF PRODUCT _____ 2) DATE OF PURCHASE _____
- 3) PLACE OF PURCHASE:- PLEASE TICK APPROPRIATE BOXES
- DEPARTMENT STORE COMPUTER/SOFTWARE SHOP MAIL ORDER
- OTHER _____
- 4) MAKE OF COMPUTER:- COMMODORE 64/128 SPECTRUM AMSTRAD ATARI ST
- AMIGA IBM COMPATIBLE OTHER _____ 5) CASSETTE DISK
- 6) HOW LONG HAVE YOU OWNED YOUR COMPUTER? 0-6 MONTHS 6-12 1-3 YRS 3+
- 7) HOW MANY COMPUTER GAMES DO YOU OWN? 1-5 6-10 11-20 21-40 40+
- 8) HOW MANY ACTIVISION/ELECTRIC DREAMS GAMES DO YOU OWN? _____
- 9) HOW MUCH DO YOU SPEND ON GAMES PER MONTH? £0-10 £11-20 £21-40 £40+
- 10) HOW MANY ACTIVISION/ELECTRIC DREAMS GAMES DO YOU BUY PER MONTH? _____
- 11) WHICH IS YOUR FAVOURITE GAME OF ALL TIME? _____
BY _____
- 12) WHY? _____
- 13) DO YOU READ THE COMPUTER MAGAZINES? YES/NO IF SO, WHICH? _____
- 14) HOW OFTEN DO YOU READ THEM? WEEKLY FORTNIGHTLY MONTHLY LESS OFTEN
- 15) DO YOU READ THE PREVIEWS/REVIEWS? YES NO
- 16) IF SO, DO THEY INFLUENCE YOUR DECISION TO BUY A GAME? YES NO SOMETIMES
- 17) WHICH FACTOR MOST INFLUENCED YOU TO BUY THIS GAME?
- FRIEND MAGAZINE ARTICLE PACKAGING OTHER _____
- 18) WHAT TYPE OF GAME DO YOU ENJOY THE MOST? SHOOT 'EM UP ADVENTURE
- STRATEGY OTHER _____
- 19) NAME _____ 20) MALE FEMALE
- 21) ADDRESS _____
TOWN/CITY _____ COUNTY _____ POST CODE _____
- 22) AGE:- LESS THAN 10 11-15 16-20 21-25 26-35 OVER 36
- 23) OCCUPATION:- PROFESSIONAL BUSINESS/MANAGEMENT TRADE CLERICAL
- STUDENT OTHER _____

THANK YOU FOR YOUR HELP

2



ACTIVISION U.K. LIMITED

FREE POST (LICENCE RG 1956)

READING

RG2 7BR